

OSLO BØRS VPS

Delårsrapport

2. kvartal 2017

Hovedpunkter i 2. kvartal:

- Fortsatt høy aktivitet i førstehåndsmarkedet i kvartalet
- 9 nye aksjenoteringer i kvartalet, 29 nye aksjeutstedere registrert i VPS
- 185 nye renteutstedelser notert, 470 nye renteutstedelser registrert i VPS i kvartalet
- Aksjesparekonto fra 1. september 2017
- Ny ordning for skattefavorisert individuell sparing til pensjon
- Audun Bø ny administrerende direktør for VPS fra 1. oktober 2017
- Driftsinntekter MNOK 259 (236)
- EBITDA MNOK 138 (119)
- Resultat pr. aksje NOK 2,65 (1,91)

Aktiviteten i kvartalet (samme periode i fjor i parentes)

Oslo Børs VPS Holding oppnådde i 2. kvartal 2017 et overskudd på MNOK 114 (MNOK 82). Hittil i år er overskuddet på MNOK 201 (130).

	2. kvartal 2017	2. kvartal 2016	Pr 30. juni 2017	Pr 30. juni 2016	2016
Driftsinntekter	259 052	235 982	510 665	462 588	901 052
Driftskostnader	129 532	128 615	266 983	293 355	551 881
EBITDA	137 838	118 530	261 628	225 798	430 177
Driftsresultat (EBIT)	129 521	107 368	243 682	169 233	349 171
Periodens resultat	113 886	81 963	200 596	129 780	269 421
Resultat pr. aksje (NOK)	2,65	1,91	4,66	3,02	6,27
Resultat pr. aksje før amortisering merverdier og nedskrivning (NOK)	2,66	1,92	4,70	3,65	6,93

Også 2. kvartal har vært preget av høy aktivitet i førstehåndsmarkedet for både aksjer og obligasjoner. Aktiviteten i annenhåndsmarkedet for aksjer har vært noe lavere enn i samme periode i fjor.

Inntektene var i kvartalet MNOK 259, MNOK 23 høyere enn i samme periode i fjor. Noterings- og registerinntekter er totalt sett opp MNOK 26 sammenlignet med 2. kvartal 2016, hvorav MNOK 2 har sammenheng med konsolidering av NOTC fra og med 2. kvartal 2017. Inntekter fra handel og oppgjør av aksjer og obligasjoner er uendret, mens inntekter fra handel i derivater er redusert med MNOK 3. Inntekter fra fond er økt med MNOK 2. Hittil i år er inntektene totalt sett opp med MNOK 48, hvorav MNOK 48 kommer fra økte noterings- og registerinntekter.

Kostnader før aktivering av interne ressurser, avskrivninger og amortisering av merverdier utgjør MNOK 121 i kvartalet, opp MNOK 4 fra samme periode i 2016. Hittil i år er kostnadene opp MNOK 12. Økningen har i hovedsak sammenheng med fornyelsesprogrammet i VPS, handelssystemprosjekter i Oslo Børs samt finansskatt.

Netto finansielle poster i kvartalet utgjør MNOK 21, en økning på MNOK 15 fra samme periode ifjor. Hittil i år er økningen også MNOK 15. Kjøpet av de siste 50% av NOTC AS – og overgang fra felleskontrollert virksomhet til heleid datterselskap – medfører etter IFRS at den tidligere egenkapitalinteressen i NOTC måles på nytt. Dette har medført resultatføring på MNOK 14,6 i kvartalet, og at netto finansielle poster har økt med MNOK 14,6 i perioden.

Aksjesparekonto fra 1. september 2017

Finansdepartementet har vedtatt at reglene om aksjesparekonto trer i kraft fra 1. september. VPS vil tilby tjenester og løsninger for aksjesparekonto fra dette tidspunkt

Ny ordning for skattefavisert individuell sparing til pensjon

Regjeringen har foreslått gunstigere ordninger for skattefavisert individuell sparing til pensjon. VPS vil, på samme måte som for aksjesparekonto, tilby effektive tjenester og løsninger til bruk for tilbydere av slike ordninger.

Audun Bø ny administrerende direktør for VPS

Audun Bø (54) er ansatt som ny administrerende direktør for VPS. Han tiltrer stillingen 1. oktober 2017.

Bø kommer fra stillingen som konserndirektør i Eika Gruppen, hvor han har ansvar for Produkt og Marked. Han har 30 års erfaring fra finansbransjen, både fra Eika og som daglig leder for blant annet Orkla Finans og DNB Markets, hvor han også var konserndirektør og medlem av DNBs konsernledelse. Audun Bø har vært styremedlem i VPS siden 2008, det siste året som styrets leder. Dette gjør at han er godt kjent med VPS og selskapets strategi, samt de endringer som pågår i markedet og hos VPS' kunder.

Verdipapirsentraler står foran store endringer de nærmeste årene, både på tjeneste- og teknologisiden. VPS vil i løpet av de nærmeste årene ta offensive strategiske beslutninger for å utvikle sitt tjenestespekter og tilpasse virksomheten til kundenes fremtidige behov.

John-Arne Haugerud fortsetter som administrerende direktør inntil Audun Bø begynner i stillingen. Haugerud vil deretter fortsatt ha en rolle i konsernet og VPS, blant annet som styreleder i datterselskapet Centevo frem til 31.3.2018.

Høyt emisjonsvolum og nye rekorder også i 2. kvartal

Det ble i 2. kvartal notert 185 nye obligasjons- og sertifikatlån på Oslo Børs og Nordic ABM. I VPS ble 470 nye lån registrert i kvartalet.

Til sammen er det nå notert 2.020 lån med en utestående verdi på 1.750 milliarder kroner på Oslo Børs og Nordic ABM. Både antall lån og utestående verdi er ny rekord. 3.032 lån er registrert i VPS.

VPS samler fonds- og kapitalforvaltningstjenestene i et datterselskap

VPS slår sammen forretningsområde Fond med datterselskapet Evolution. Hensikten er å etablere en samlet enhet som skal skape vekst gjennom å levere etterspurte tjenester til fonds- og kapitalforvaltningsselskaper raskere og mer effektivt enn selskapene kan hver for seg.

Det er den ikke-konsesjonsbelagte fondsvirksomheten til VPS som skilles ut og slås sammen med VPS' svenske datterselskap Evolution Software Sweden AB (Evolution). Transaksjonen er planlagt gjennomført 1. september 2017. Samtidig vil selskapet endre navn til Centevo AB. - Vi opplever et økende behov for at våre tjenester leveres fra én tilbyder, slik at prosessene blir så enkle som mulig for kundene. Dette er en virksomhet konsernet ønsker å satse videre på. Centevo blir en av Nordens ledende aktører i dette markedet. Målet er å styrke denne posisjonen ytterligere.

Etableringen av Centevo vil medføre flere positive endringer; Det skapes en leverandør med større ressurs- og kompetansemiljø, og kundene vil få tilgang til flere tjenester fra samme leverandør. En vil oppnå mer effektiv utnyttelse av ressursene, og produkt- og tjenesteutviklingen vil skje raskere. Kundedialog og avtaleforhold er andre områder som vil bli enklere for kundene. Videre vil VPS utvikle tilbudet i verdipapirregisteret, slik at det fortsatt vil være attraktivt for fondsforvaltningsselskaper å registrere fond i VPS, og for andelseiere å ha andeler oppbevart på en verdipapirkonto som er tilgjengelig i VPS Investortjenester.

Oslo Børs kjøpte resterende 50% av NOTC AS

Oslo Børs eide 50% av aksjene i NOTC AS. NOTC AS eier informasjonssystemet for unoterte aksjer i Norge. Oslo Børs har i april kjøpt de resterende 50% av aksjene i selskapet av Verdipapirforetakenes Forbund. Vederlag for de resterende 50% av aksjene er MNOK 23,3. NOTC AS oppnådde i 2016 et årsresultat etter skatt på MNOK 4,2.

Store systemreleaser i VPS og Oslo Børs

Oslo Børs gjennomførte i mars en vellykket release av Millennium 9.1 med mye ny funksjonalitet for kundene hvorav ny funksjonalitet i North Sea Dark Pool. VPS gjennomførte samtidig en vellykket større release av sine systemer hvor blant annet ny tegningsklient integrert med BankID og bankenes Kunde og Adresseregister (KAR) og funksjonalitet for åpning og administrasjon av aksjesparekonto og overførsel av papirer til slike konti inngår. Oslo Børs er i gang med Millennium 9.2 med MIFID II funksjonalitet som forventes implementert i 4. kvartal 2017.

Finansiell rapportering

Oslo Børs VPS Holding vil – i tråd med Oslo Børs' anbefalinger - også i fremtiden utarbeide og offentliggjøre kvartalsvise delårsrapporter. Presentasjoner vil bli avholdt i forbindelse med 2. og 4. kvartal. Selskapet vil som tidligere være tilgjengelig for spørsmål i forbindelse med den kvartalsvise rapporteringen.

Utsikter 2017

Driftskostnader før aktivering av interne ressurser, avskrivninger og amortiseringer forventes i 2017 å beløpe seg til i overkant av MNOK 500. Dette inkluderer kostnader i 2017 knyttet til MiFID II-versjon av børsens handelssystem Millennium Exchange, tilpasning av VPS' systemer til EUs CSD-regulering (CSDR), finansskatt som ble vedtatt av Stortinget i desember 2016 samt bytte av administrerende direktør i VPS. Finansskatten vil utgjøre 5% ekstra arbeidsgiveravgift på lønn og annen godtgjørelse i tillegg til opprettholdelse av selskapskattesats på 25%.

Konsernets inntekter varierer i takt med aktivitetsnivået i verdipapirmarkedet. Oslo Børs VPS har til hensikt å ha et produkttilbud og en prisstruktur som er konkurransedyktig og som fremmer bruk av konsernets tjenester. Det forventes fortsatt sterk konkurranse innen børsvirksomheten, men også en tiltagende konkurranse innen post-trade virksomheten i konsernet.

Oslo Børs

	2. kvartal 2017	2. kvartal 2016	Pr 30. juni 2017	Pr 30. juni 2016	2016
Oslo Børs					
Driftsinntekter	132 879	116 291	257 191	223 863	445 542
Lønnskostnader og andre driftskostnader	51 012	49 417	105 156	98 489	205 218
EBITDA	81 867	66 874	152 035	125 374	240 324
Aktivisering av interne ressurser	0	0	0	0	0
Av- og nedskrivninger	1 467	4 142	4 644	8 316	16 159
Amortisering merverdier	0	0	0	0	0
Driftsresultat (EBIT)	80 400	62 732	147 391	117 058	224 165

Inntektene for Oslo Børs var i 2. kvartal MNOK 133 (116), opp MNOK 17 fra samme periode i 2016. Inntekter fra derivater er redusert med MNOK 3 mens inntekter fra førstehåndsmarkedet er økt med MNOK 19. Hittil i år er inntektene opp med MNOK 34. Inntektene fra førstehåndsmarkedet og markedsdata er opp henholdsvis MNOK 36 og MNOK 2, mens inntektene fra derivathandel er ned MNOK 6.

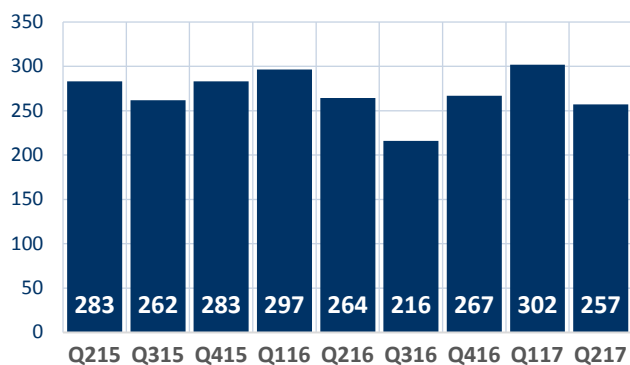
OSEBX (Hovedindeksen) stod ved periodens slutt i 698,58 poeng, en økning på 1,6% i kvartalet. Det har vært seks aksjenoteringer på Oslo Børs og Oslo Axess i kvartalet (inklusive en overføring), mens fem aksjer ble strøket fra notering. På Merkur Market har tre aksjer blitt tatt opp til handel i kvartalet. Totalt er 211 aksjer notert på Oslo Børs og Oslo Axess og 15 aksjer notert på Merkur Market ved utgangen av perioden. Totalt antall obligasjons- og sertifikatlån notert på Oslo Børs og Nordic ABM (Alternative Bond Market) var ved utgangen av kvartalet 2.020, en økning på 252 i forhold til samme tidspunkt i 2016. Kursnoteringsinntekter fra utstedere utgjør i 2. kvartal MNOK 30, opp MNOK 4 fra samme periode i 2016. Dokument- og opptaksinntekter utgjør i 2. kvartal MNOK 27, opp MNOK 13 sammenlignet med samme periode i fjor. Inntekter fra NOTC AS inngår med MNOK 1,7 i kvartalet. Fire nye aksjer er registrert på NOTC siden overtakelsen i april.

Det ble i 2. kvartal omsatt aksjer, ETF-er og egenkapitalbevis for NOK 257 (264) mrd., en nedgang på 3% fra samme kvartal i 2016. Oslo Børs' markedsandel i OBX var, etter egne beregninger, på i overkant av 57% i 2. kvartal 2017, noe høyere enn i samme periode i 2016. Ved utgangen av kvartalet hadde Oslo Børs 50 medlemmer, hvorav 18 lokale medlemmer og 32 fjernmedlemmer. Den samlede aktiviteten i derivatmarkedet på Oslo Børs i 2. kvartal var, målt i antall omsatte kontrakter, ca 20% lavere enn i samme periode i 2016. Omsetningen i verdi er redusert med ca. 5%. Fish Pool har i 2. kvartal hatt en kontraktsomsetning på 19.890 tonn, en nedgang på ca.47% sammenlignet med samme periode i 2016. Totale handelsinntekter utgjør i kvartalet MNOK 34, ned fra MNOK 37 i samme periode i 2016. Inntekter fra handel i aksjer og obligasjoner er uendret, mens inntekter fra handel i derivater er redusert med MNOK 3. Inntekter fra Fish Pool, som inngår i derivater, er redusert med MNOK 3.

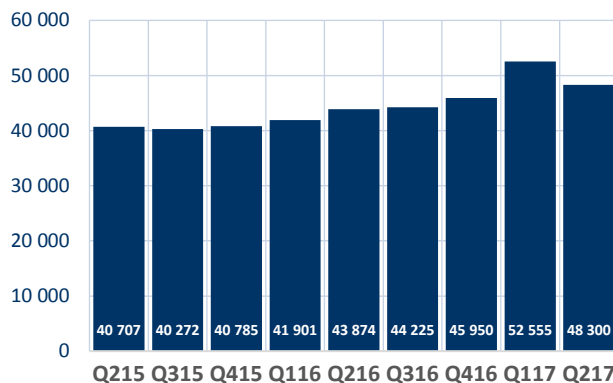
Estimert antall sluttbrukere med markedsdata fra Oslo Børs er ved utgangen av kvartalet ca 10% høyere enn ved utgangen av samme periode i 2016. Antall profesjonelle brukere er redusert, mens antall private brukere har økt. Det er også en økning i såkalt non-display bruk av markedsdata. Inntektene i 2. kvartal utgjør MNOK 34, på nivå med samme periode i fjor.

Lønnskostnader og andre driftskostnader i 2. kvartal utgjør MNOK 51, opp med MNOK 2 sammenlignet med samme periode i 2016. Hittil i år er kostnadene opp MNOK 7. Økningen har i hovedsak sammenheng med handelssystemprosjekter i Oslo Børs samt finansskatt.

Aksjer - omsetning i verdi, NOK mrd.



Finansielle markedsdata - antall sluttbrukere



VPS

	2. kvartal 2017	2. kvartal 2016	Pr 30. juni 2017	Pr 30. juni 2016	2016
VPS					
Driftsinntekter	126 478	118 028	253 276	236 568	451 878
Lønnskostnader og andre driftskostnader	68 881	67 530	140 089	135 348	258 579
EBITDA	57 597	50 498	113 187	101 220	193 299
Aktivering av interne ressurser	0	0	0	0	0
Av- og nedskrivninger	5 886	6 044	11 370	46 293	60 937
Amortisering merverdier	940	940	1 879	1 879	3 759
Driftsresultat (EBIT)	50 772	43 514	99 938	53 048	128 604

Samlede inntekter i VPS var i 2. kvartal MNOK 126 (118), opp MNOK 8 fra samme periode i 2016.

Registrerte verdipapirer innenfor utstederområdet viser en reduksjon i antall registrerte aksjeselskaper, men en økning i antall obligasjonslån sammenlignet med samme periode i fjor. Ved utgangen av kvartalet var 1.003 (1.005) aksjeselskaper og 3.032 (2.833) obligasjons- og sertifikatlån registrert i VPS. Inntektene fra utstederområdet i 2. kvartal 2017 utgjør MNOK 45, opp MNOK 4 fra samme periode i 2016. Hittil i år er inntektene opp MNOK 8.

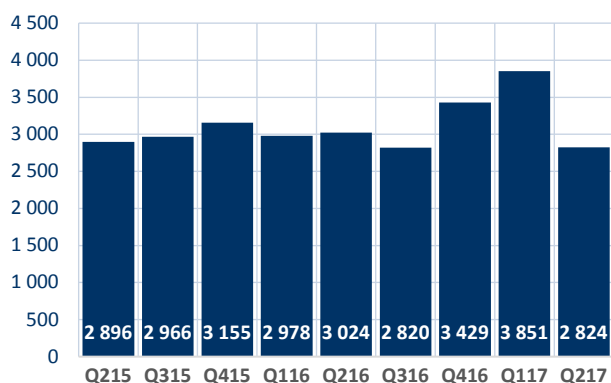
Markedsverdien av registrerte fond var ved utgangen av kvartalet på NOK 558 mrd (NOK 446 mrd), en økning på 25% sammenlignet med samme tidspunkt i 2016. Det ble gjennomført 0,7 millioner fondstransaksjoner i kvartalet, opp 4% fra samme periode i 2016. Inntektene fra fondsområdet i 2. kvartal utgjør MNOK 21, hvilket er MNOK 2 høyere enn i samme periode i 2016. Evolution inngår i rapporteringsenheten VPS Fond, og hadde i 2. kvartal 2017 inntekter på MNOK 6, på nivå med samme periode i 2016. Hittil i år er inntektene på nivå med fjoråret.

Antall oppgjørstransaksjoner i 2. kvartal er redusert med 7% sammenlignet med samme periode i 2016. Inntektene fra oppgjørsområdet i 2. kvartal utgjør MNOK 25, MNOK 1 lavere enn i samme periode i 2016. Hittil i år er inntektene opp MNOK 4.

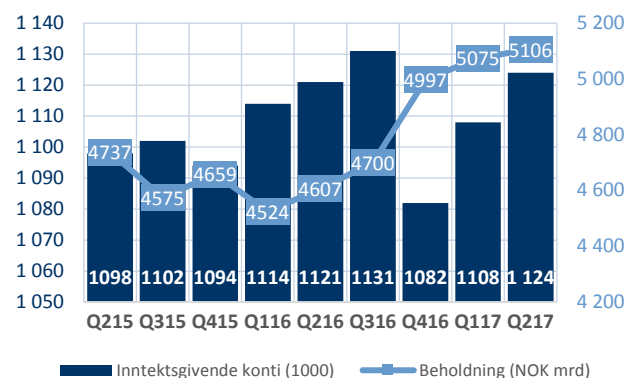
Innen investorområdet var markedsverdiene ved utgangen av perioden 11% høyere enn på samme tidspunkt i 2016. Det var ved utgangen av kvartalet registrert 1,2 millioner konti totalt, hvorav 1,1 millioner er inntektsgivende for investorområdet (de øvrige påvirker inntektene for fondsområdet). Antall inntektsgivende konti er ved utgangen av kvartalet opp 0,3% sammenlignet med utgangen av 2. kvartal 2016. Inntektene fra investorområdet utgjør i 2. kvartal MNOK 33, opp MNOK 3 sammenlignet med samme periode i 2016. Hittil i år er inntektene opp MNOK 5.

Lønnskostnader og andre driftskostnader er i 2. kvartal opp MNOK 1 fra samme periode i 2016. Hittil i år er kostnadene opp MNOK 5. Økningen har i hovedsak sammenheng med fornyelsesprogrammet i VPS samt finansskatt.

Antall handelstransaksjoner behandlet i VPS (1000)



Antall VPS-konti og verdi av beholdninger i VPS



Oslo Market Solutions

	2. kvartal 2017	2. kvartal 2016	Pr 30. juni 2017	Pr 30. juni 2016	2016
Oslo Market Solutions					
Driftsinntekter	5 648	5 791	11 039	10 778	21 694
Lønnskostnader og andre driftskostnader	5 275	4 669	10 695	9 827	20 120
EBIT DA	373	1 122	344	951	1 574
Aktivering av interne ressurser	0	0	0	0	0
Av- og nedskrivninger	24	38	52	78	152
Amortisering merverdier	0	0	0	0	0
Driftsresultat (EBIT)	349	1 085	292	874	1 422

Inntekter og kostnader er i 2. kvartal henholdsvis ned MNOK 0,2 og opp MNOK 0,6 sammenlignet med samme periode i 2016. Hittil i år er inntektene opp MNOK 0,3, mens kostnadene er opp MNOK 0,9. Oslo Market Solutions' inntekter varierer med faktisk gjennomføring av kundeprosjekter og løpende forvaltning.

Se www.osloborsvps.no for ytterligere operasjonelle hovedtall. Alle tall oppgis i NOK 1000, og gjelder konsernet Oslo Børs VPS med mindre annet oppgis. Konsernet består av morselskapet Oslo Børs VPS Holding ASA og datterselskapene Oslo Børs ASA, Verdipapirsentralen ASA (VPS) og Oslo Market Solutions AS. Tallene er ikke reviderte.

Resultat

Delårsrapporten er utarbeidet i samsvar med IAS 34. De samme regnskapsprinsipper og beregningsmetoder er fulgt i delårsregnskapet som i siste årsregnskap. Resultat pr. aksje er beregnet med utgangspunkt i Periodens resultat.

	2. kvartal 2017	2. kvartal 2016	Pr 30. juni 2017	Pr 30. juni 2016	2016
Driftsinntekter	259 052	235 982	510 665	462 588	901 052
Driftskostnader					
Aktivering av interne ressurser	0	0	0	0	0
Lønns- og andre personalkostnader	69 756	63 382	148 520	136 667	278 304
Andre driftskostnader	51 458	54 071	100 517	100 123	192 571
Av- og nedskrivninger	7 378	10 223	16 067	54 686	77 248
Amortisering merverdier	940	939	1 879	1 879	3 759
Nedskrivninger	0	0	0	0	0
Driftskostnader før aktivering av interne ressurser avskrivninger og amortiseringer	121 214	117 453	249 037	236 790	470 875
Sum driftskostnader	129 532	128 615	266 983	293 355	551 881
EBITDA	137 838	118 530	261 628	225 798	430 177
Driftsresultat (EBIT)	129 521	107 368	243 682	169 233	349 171
Finansielle poster	17 393	1 919	18 803	3 810	9 507
Ordinært resultat før skattekostnad	146 914	109 287	262 485	173 043	358 678
Skattekostnad	33 028	27 324	61 889	43 263	89 257
Periodens resultat	113 886	81 963	200 596	129 780	269 421
Aktuarielt gevinst/tap i ytelsesbaserte pensjonsordninger	0	0	0	0	-7 665
Skatteeffekt	0	0	0	0	1 916
Totalresultat	113 886	81 963	200 596	129 780	263 672
Minoritetens andel av resultatet	16	69	12	88	122
Majoritetens andel av resultatet	113 870	81 894	200 584	129 692	263 550
Resultat pr. aksje (NOK)	2,65	1,91	4,66	3,02	6,27
Utvannet resultat pr. aksje (NOK)	2,65	1,91	4,66	3,02	6,27
Resultat pr. aksje før amortisering merverdier og nedskrivning (NOK)	2,66	1,92	4,70	3,65	6,93

EBITDA= Driftsinntekter fratrukket lønns- og personalkostnader og andre driftskostnader

Segmentinformasjon

Konsernet Oslo Børs VPS Holding har tre rapporterbare segmenter; Oslo Børs, VPS og Oslo Market Solutions. Disse er sammenfallende med datterselskaper med samme navn. Segmentinformasjonen er utarbeidet i henhold til IFRS 8.

	2. kvartal 2017	2. kvartal 2016	Pr 30. juni 2017	Pr 30. juni 2016	2016
Oslo Børs					
Driftsinntekter	132 879	116 291	257 191	223 863	445 542
Lønnskostnader og andre driftskostnader	51 012	49 417	105 156	98 489	205 218
EBITDA	81 867	66 874	152 035	125 374	240 324
Aktivering av interne ressurser	0	0	0	0	0
Av- og nedskrivninger	1 467	4 142	4 644	8 316	16 159
Amortisering merverdier	0	0	0	0	0
Driftsresultat (EBIT)	80 400	62 732	147 391	117 058	224 165
VPS					
Driftsinntekter	126 478	118 028	253 276	236 568	451 878
Lønnskostnader og andre driftskostnader	68 881	67 530	140 089	135 348	258 579
EBITDA	57 597	50 498	113 187	101 220	193 299
Aktivering av interne ressurser	0	0	0	0	0
Av- og nedskrivninger	5 886	6 044	11 370	46 293	60 937
Amortisering merverdier	940	940	1 879	1 879	3 759
Driftsresultat (EBIT)	50 772	43 514	99 938	53 048	128 604
Oslo Market Solutions					
Driftsinntekter	5 648	5 791	11 039	10 778	21 694
Lønnskostnader og andre driftskostnader	5 275	4 669	10 695	9 827	20 120
EBITDA	373	1 122	344	951	1 574
Aktivering av interne ressurser	0	0	0	0	0
Av- og nedskrivninger	24	38	52	78	152
Amortisering merverdier	0	0	0	0	0
Driftsresultat (EBIT)	349	1 085	292	874	1 422
Øvrig og elimineringer					
Driftsinntekter	-5 953	-4 128	-10 841	-8 621	-18 062
Lønnskostnader og andre driftskostnader	-3 954	-4 164	-6 903	-6 874	-13 042
EBITDA	-1 999	36	-3 938	-1 747	-5 020
Aktivering av interne ressurser	0	0	0	0	0
Av- og nedskrivninger	0	0	0	0	0
Amortisering merverdier	0	0	0	0	0
Driftsresultat (EBIT)	-1 999	36	-3 938	-1 747	-5 020
Totale driftsinntekter	259 052	235 982	510 665	462 588	901 052
Totale lønnskostnader og andre driftskostnader	121 214	117 453	249 037	236 790	470 875
Totalt EBITDA	137 838	118 530	261 628	225 798	430 177
Total aktivering av interne ressurser	0	0	0	0	0
Totale av- og nedskrivninger	7 378	10 223	16 067	54 686	77 248
Totale amortisering merverdier	940	939	1 879	1 879	3 759
Totalt driftsresultat EBIT	129 521	107 367	243 682	169 233	349 171

Balanse

Kortsiktige fordringer utgjør ca. MNOK 123 ved utgangen av kvartalet. Av dette utgjør kundefordringer MNOK 84 og andre kortsiktige fordringer, herunder forskuddsbetalte kostnader og opptjente ikke fakturerte inntekter, MNOK 39.

Likvidbeholdningen er på MNOK 664 ved utgangen av perioden. Kortsiktig gjeld utgjorde ca. MNOK 289, hvorav forskuddsbetalinger fra kunder utgjør MNOK 119 og betalbar skatt utgjør MNOK 52.

	30. jun. 2017	30. jun. 2016	31. des. 2016
Anleggsmidler			
It-systemer	32 042	56 409	41 235
Konsesjoner	6 200	6 200	6 200
Goodwill	534 459	491 551	491 569
Utsatt skatteeiendel	51 934	52 707	53 413
Varige driftsmidler	59 349	43 931	40 261
Andre finansielle anleggsmidler	8 217	16 989	18 913
Omløpsmidler			
Fordringer	122 507	112 588	106 524
Bankinnskudd, kontanter o.l	664 001	580 629	603 862
Eiendeler	1 478 709	1 361 004	1 361 977
Egenkapital			
Innskutt egenkapital	1 024 117	968 041	989 916
Minoritetsinteresser	472	425	459
Sum egenkapital	1 024 589	968 466	990 375
Gjeld			
Pensjonsforpliktelser	162 878	157 799	164 348
Utsatt skatteforpliktelse	2 790	3 617	3 204
Kortsiktig gjeld	288 452	231 122	204 050
Egenkapital og gjeld	1 478 709	1 361 004	1 361 977

Kontantstrøm

Kontantstrømmen er satt opp i henhold til IAS 7. Oslo Børs VPS Holding hadde i 2. kvartal en nedgang i kontantbeholdningen på MNOK 144. Det er i perioden betalt ut utbytte med MNOK 166. Kontantbeholdningen ved kvartalets slutt var på MNOK 664.

	2. kvartal 2017	2. kvartal 2016	Pr 30. juni 2017	Pr 30. juni 2016	2016
Kontantstrømmer fra:					
- operasjonelle aktiviteter	44 053	15 080	260 826	187 185	323 844
- investeringsaktiviteter	-20 982	1 731	-33 233	-6 049	-6 819
- investeringer i systemer og driftsmidler	-13 944	-2 308	-28 035	-12 017	-17 650
- investering i datterselskap	-13 706		-13 706		
- finansinntekter	6 668	4 039	8 508	5 968	10 831
- finansieringsaktiviteter	-167 005	-179 225	-167 454	-178 989	-291 645
Kontantbeholdning ved periodens begynnelse	807 935	743 043	603 862	578 482	578 482
Endring i kontantbeholdning	-143 934	-162 414	60 139	2 147	25 380
Kontantbeholdning ved periodens slutt	664 001	580 629	664 001	580 629	603 862
Kontantstrøm pr. aksje (NOK)	-3,35	-3,78	1,40	0,05	0,59

Egenkapital

Egenkapitalen utgjorde ved utgangen av kvartalet MNOK 1.025 og egenkapitalandelen var på 69%.

	2. kvartal 2017	2. kvartal 2016	Pr 30. juni 2017	Pr 30. juni 2016	2016
Egenkapital ved periodens begynnelse	1 077 130	1 065 581	990 375	1 018 111	1 018 111
Periodens resultat	113 886	81 963	200 596	129 780	269 421
Utbytte	-165 535	-178 395	-165 535	-178 395	-290 170
Tilbakekjøp av egne aksjer	-1 066	-711	-1 085	-437	-284
Aktuarielt gevinst/tap i ytelsesbaserte	0	0	0	0	-5 749
Endring minoriteter og øvrige endringer	175	29	239	-593	-953
Egenkapital ved periodens slutt	1 024 589	968 466	1 024 589	968 466	990 375
Egenkapitalandel	69 %	71 %	69 %	71 %	73 %

Aksjonærinformasjon

Kursutvikling Oslo Børs VPS Holding ASA:

Grafen viser kursutviklingen for Oslo Børs VPS Holding ASA for de siste fem årene. Totalt antall utstedte aksjer i selskapet er 43.004.000. Det er i kvartalet omsatt ca. 1,1 millioner aksjer fra NOK 90,- til NOK 113,-. Siste registrerte omsetning i kvartalet var til NOK 111,-.

Utbytter siste 5 år	2 012	2 013	2 014	2 015	2 016
Utdelt utbytte pr. aksje (NOK)	7,00	7,00	8,20	6,75	6,45
Utbytte i % av resultat pr aksje før amortisering og nedskrivning	113 %	111 %	111 %	92 %	93 %

I tillegg til utbytterne ovenfor ble det i august 2014 utdelt et ekstraordinært utbytte på NOK 4,50 pr aksje.



Oslo Børs VPS Holding ASA – 20 største aksjonærer pr. 3. august 2017

Investor	Antall aksjer	% av 20 største	% av total	Type	Land
DNB LIVSFORSIKRING ASA	8 522 045	25,41%	19,82%	Sels.	NOR
KOMMUNAL LANDSPENSJONSKASSE	4 300 200	12,82%	10,00%	Sels.	NOR
PARETO AS	3 662 230	10,92%	8,52%	Sels.	NOR
STATE STREET BANK AND TRUST COMP	2 059 288	6,14%	4,79%	Nom.	USA
ARENDALS FOSSEKOMPANI ASA	1 996 000	5,95%	4,64%	Sels.	NOR
MORGAN STANLEY & CO. INT. PLC.	1 893 006	5,64%	4,40%	Nom.	GBR
J.P. MORGAN SECURITIES LLC	1 365 319	4,07%	3,17%	Nom.	USA
ARMOR QUALIFIED, LP	1 134 795	3,38%	2,64%	Sels.	USA
THE NORTHERN TRUST COMP, LONDON BR	1 133 697	3,38%	2,64%	Nom.	GBR
FRANKLIN MUTUAL FIN SERV FUND	911 000	2,72%	2,12%	Sels.	USA
ARMOR CAPITAL PARTNERS, LP	731 708	2,18%	1,70%	Sels.	USA
MUST INVEST AS	708 520	2,11%	1,65%	Sels.	NOR
SPAREBANKEN VEST	700 000	2,09%	1,63%	Sels.	NOR
ARMOR CAPITAL OFFSHORE MASTER, LTD	688 989	2,05%	1,60%	Sels.	CYM
UBS AG	687 372	2,05%	1,60%	Nom.	GBR
SUNDT AS	657 500	1,96%	1,53%	Sels.	NOR
MP PENSJON PK	632 389	1,89%	1,47%	Sels.	NOR
NORDEA NORDIC SMALL CAP FUND	594 841	1,77%	1,38%	Sels.	FIN
BNP PARIBAS SECURITIES SERVICES	581 871	1,73%	1,35%	Nom.	LUX
GOTHIC CORPORATION	581 731	1,73%	1,35%	Sels.	USA
Antall aksjer hos de 20 største	33 542 501	100%	78,00%		
Totalt antall aksjer	43 004 000		100%		

Nøkkeltall

	2. kvartal 2017	2. kvartal 2016	Pr 30. juni 2017	Pr 30. juni 2016	2016
Finansielle					
Resultat pr. aksje (NOK)	2,65	1,91	4,66	3,02	6,27
Utvannet resultat pr. aksje (NOK)	2,65	1,91	4,66	3,02	6,27
Resultat pr. aksje før amortisering merverdier og nedskrivning (NOK)	2,66	1,92	4,70	3,65	6,93
Kontantstrøm pr. aksje (NOK) - etter utbytteutdelinger	-3,35	-3,78	1,40	0,05	0,59
Egenkapitalrentabilitet	43,5 %	32,1 %	38,8 %	25,2 %	26,2 %
Totalkapitalrentabilitet	38,5 %	30,1 %	34,7 %	23,3 %	24,8 %
Netto driftsmargin	50,0 %	45,5 %	47,7 %	36,6 %	38,8 %
Operasjonelle					
OSEBX ved utgangen av perioden	698,58	602,86	698,58	602,86	683,87
Endring i perioden	1,6 %	4,3 %	2,2 %	-1,2 %	12,1 %
Antall transaksjoner - aksjer (1000)	5 799	5 785	12 423	12 622	23 322
Omsetningsverdi aksjer (NOK mrd)	257	264	559	561	1 044
Markedsverdi noterte selskaper (NOK mrd)			2 155	1 854	2 180
Antall noterte selskaper			211	213	212
Netto tilgang/avgang i perioden			-1	0	-1
Antall handelstransaksjoner behandlet i VPS (1000)	2 824	3 024	6 675	6 002	12 251
Antall inntektsgivende VPS-konti i VPS (1000)			1 124	1 121	1 082
Omsatte kontrakter derivater (1000)	1 779	2 219	3 964	4 861	8 855
Omsetning derivater (NOK mill)	45 686	48 018	93 722	100 573	191 151
Finansielle markedsdata - antall sluttbrukere			48 300	43 874	44 950

Vi bekrefter at det sammendratte halvårsregnskapet for perioden 1. januar til 30. juni 2017, etter vår beste overbevisning, er utarbeidet i samsvar med IAS 34 Delårsrapportering og at opplysningene i halvårsberetningen gir et rettviseende bilde av foretakets og konsernets eiendeler, gjeld, finansielle stilling og resultat som helhet og gir en rettviseende oversikt over opplysningene nevnt i vphl. § 5-6 fjerde ledd.

Styret i Oslo Børs VPS Holding ASA
Oslo, 9. august 2017

Catharina E. Hellerud
Styrets leder

Ottar Ertzeid
Styrets nestleder

Øyvind G. Schanke
Styremedlem

Silvija Seres
Styremedlem

Roy Myklebust
Styremedlem

Thomas B. Skjønhaug
Styremedlem

Sissel Bakker
Styremedlem

Bente A. Landsnes
Konsernsjef

OSLO BØRS VPS

OSLO BØRS VPS ASA
Postboks 460 Sentrum
0105 Oslo

www.osloborsvps.no